


groepsnummer: \_\_\_\_\_  
groepsnaam: \_\_\_\_\_  
aantal personen: \_\_\_\_\_  
begintijd: \_\_\_\_\_  
maximale eindtijd: \_\_\_\_\_



# RSW hike 2024

## De elementen uit balans



**Route linksom**  
**eerste post: Post 1**



# Voorwoord

Tijdens deze tocht kom je een groot aantal uitdagingen tegen die je moet zien te overwinnen. Niet verdwalen, want het bos is groot!

Volg de aanwijzingen goed op, als je niet meer weet waar je bent, ga dan naar een punt terug waarvan je zeker wist dat je goed zat (de laatste post bijvoorbeeld). Als je het echt niet meer weet, raadpleeg dan de noodenvelop. Maar let op! Als je de noodenvelop ongeschonden inlevert krijg je extra punten! Ook door op tijd terug te zijn of door alle posten gevonden te hebben verdien je bonuspunten.

Pas goed op onderweg, zorg goed voor elkaar en voor jezelf.

Vergeet niet mee te nemen:

schaar, lijm/plakband, kompas, kaarthoekmeter, pen,  
mok en lunchpakket.

Succes namens de tochtleiding!

Regeltjes van de tochtleiding:

- loop altijd met je groepje bij elkaar
- zorg goed voor de natuur
- bezorg geen overlast

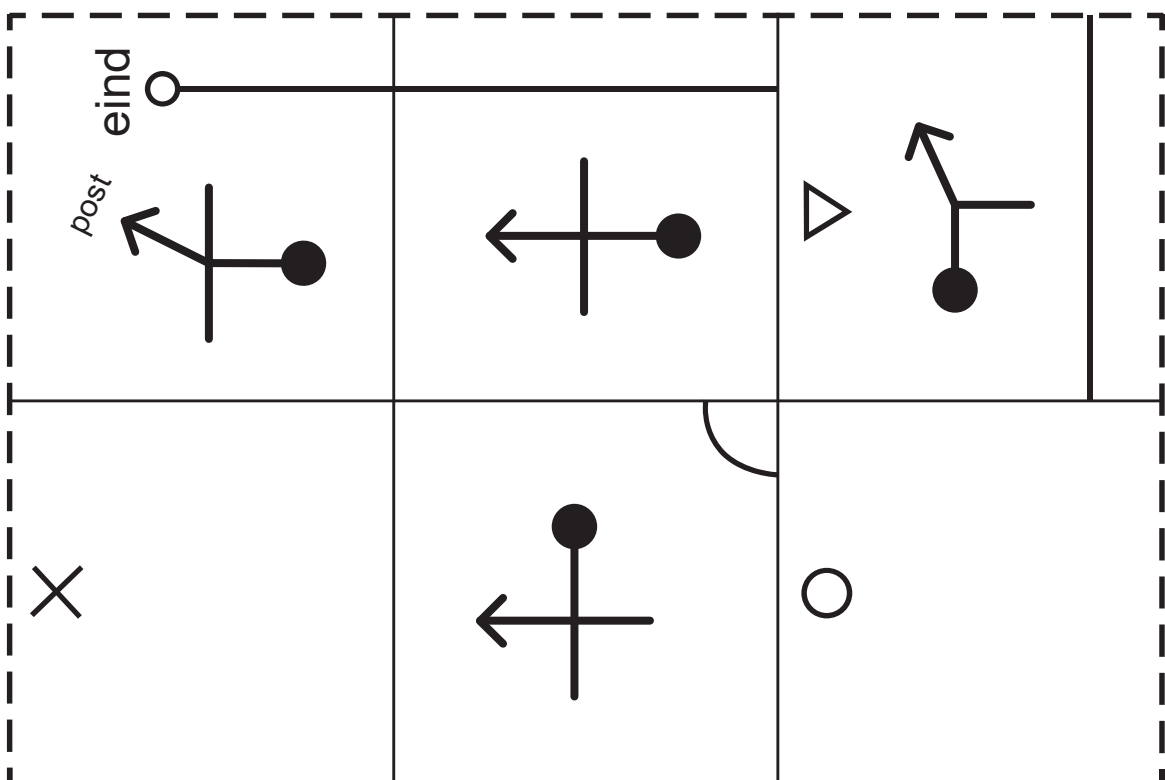
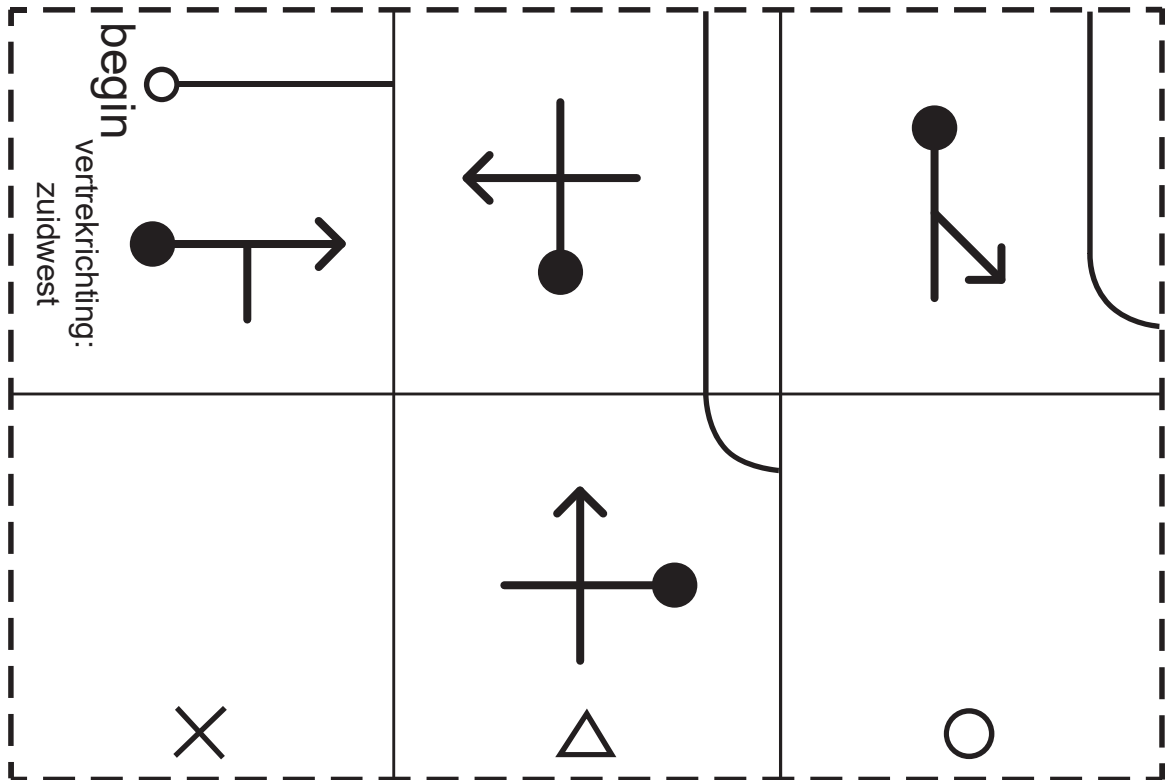






# Muizentrap

Knip beide gestippelde rechthoeken uit en vouw ze over de lengte dubbel. Plak elke strook met de rug tegen zichzelf vast. Plak vervolgens de hokjes met de rondjes zó op elkaar dat de rondjes elkaar raken. Vouw daarna om en om de stroken over elkaar heen, zodat ook de driehoekjes en kruisjes elkaar raken. Plak de kruisjes aan elkaar vast. Je muizentrap is nu klaar voor gebruik.







# Doolhof

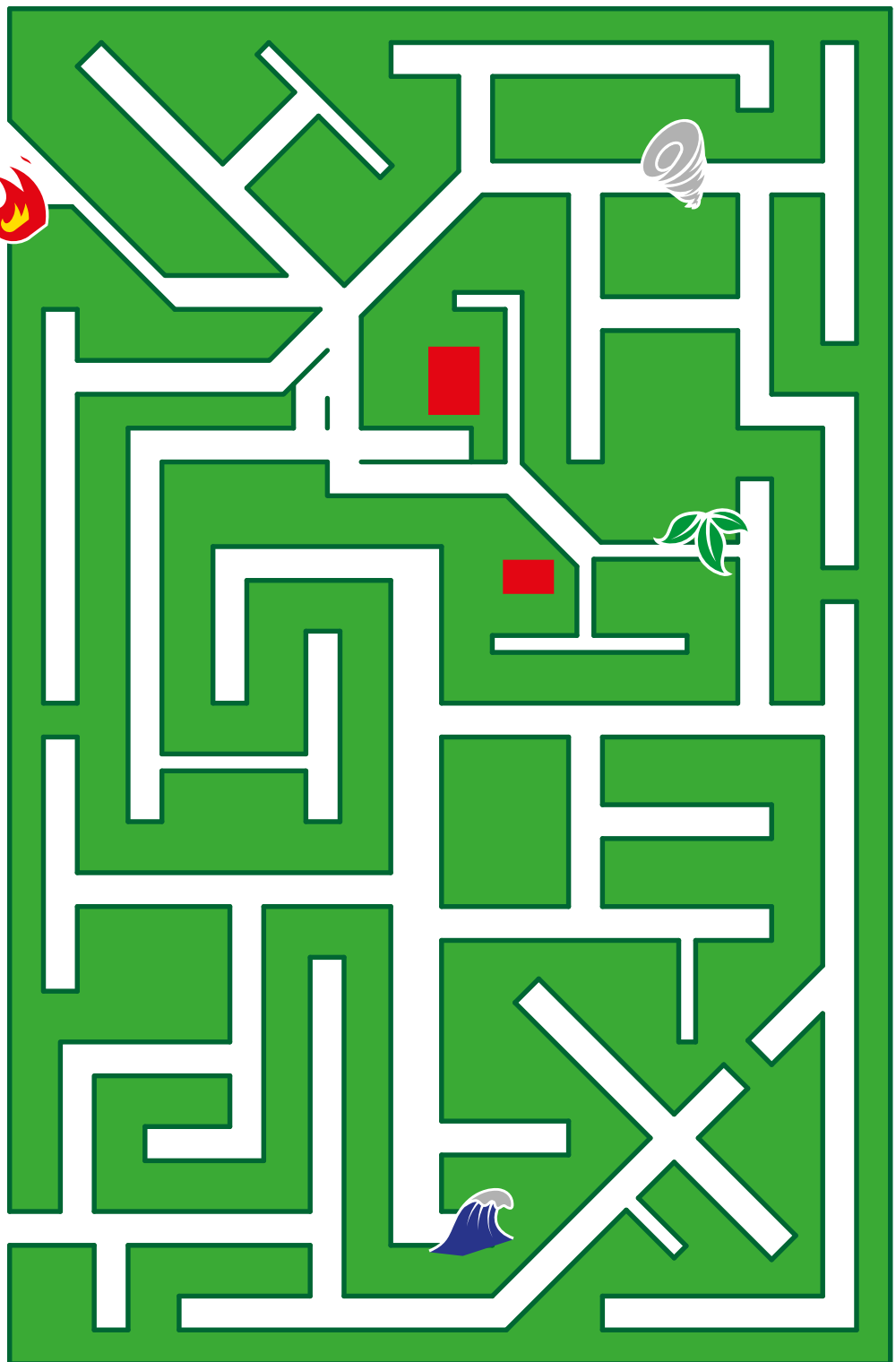
Let goed op bij de elementen,  
om dit doolhof te kunnen  
verlaten!



post



verlaat post 3 in een richting van 240 graden





# Fotoroute

route linksom  
vanaf post 0

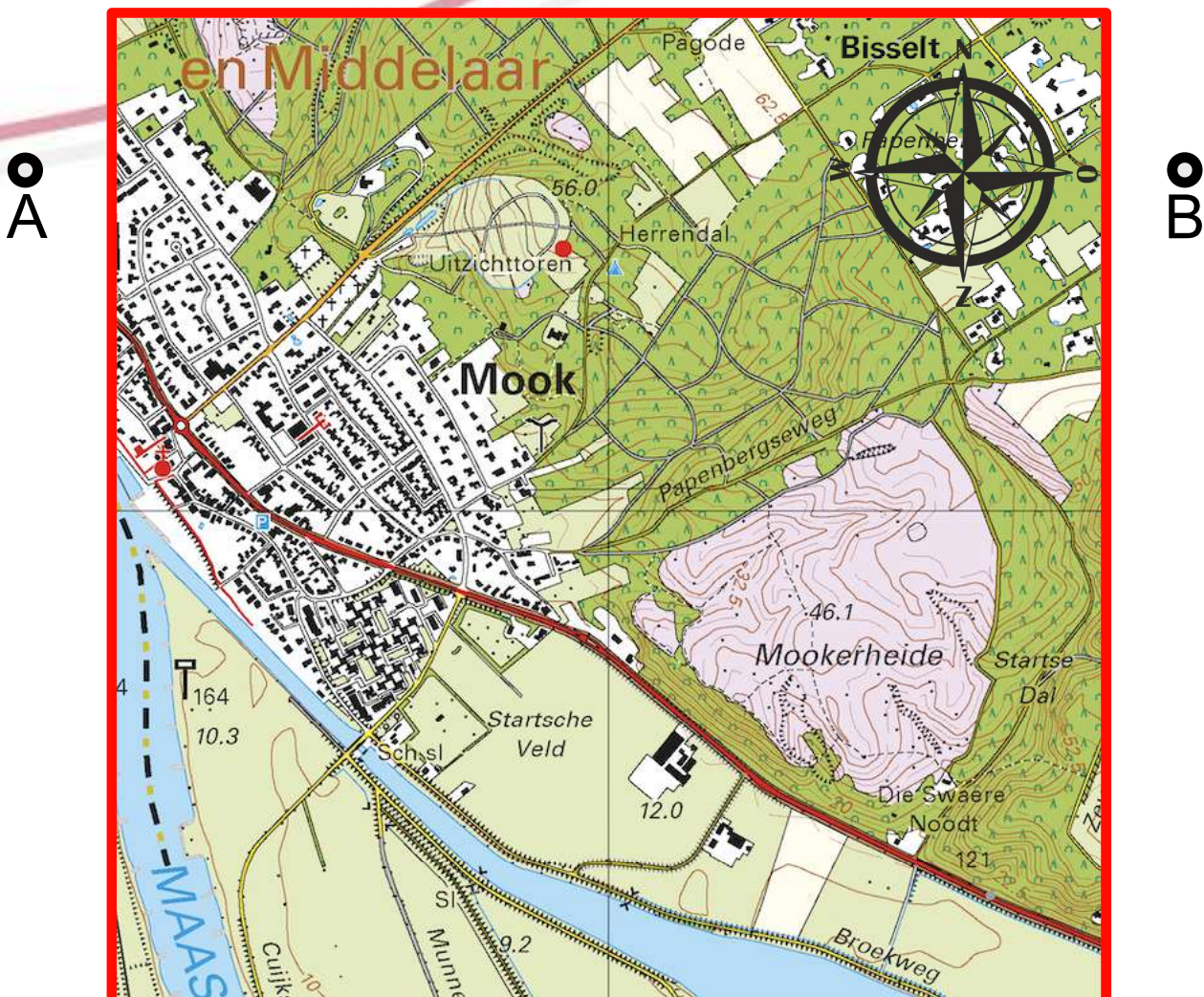




## Het afspraakje

Yin (aardewijk) en Ember (vuurwijk) willen elkaar zien, maar zonder dat hun familie het weet. Daarom vertrekken ze beiden van een ander punt. Ember vertrekt vanaf punt A en loopt richting  $125^\circ$  en Yin vertrekt vanaf punt B en loopt richting  $209^\circ$ .

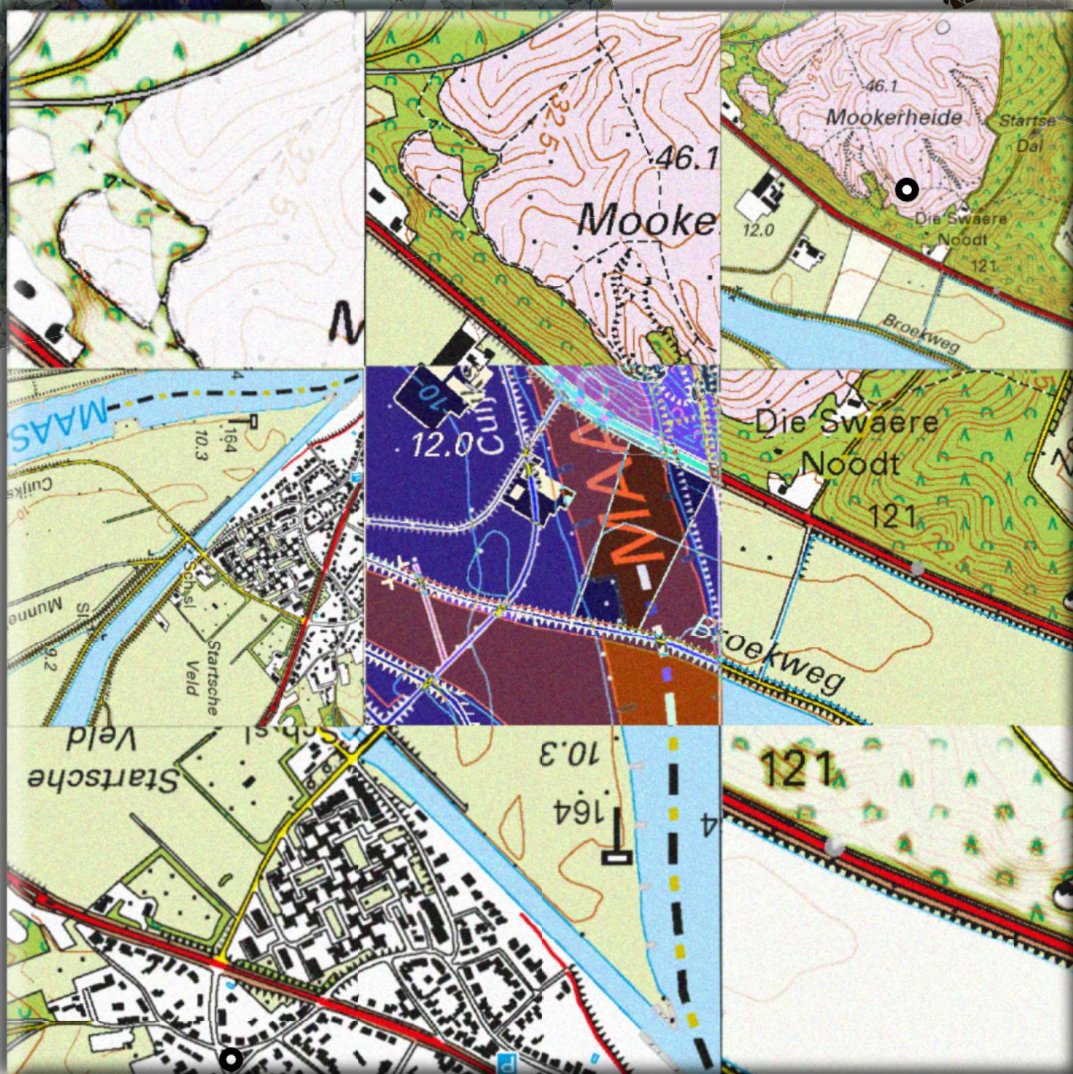

Waar is het afspraakje ?





# Mozaïk

In elke wijk van de stad en vooral rond het plein zijn prachtige mozaïken te vinden. We hebben er voor jullie ook een laten maken. En zelfs de posten staan erop



route linksom

vanaf post 6

## Weerbericht

Code oranje: wees voorbereid, er staat een stevige wind uit het zuidwesten en als jullie niet oppassen worden jullie zo 500m vooruitgeblazen.



# Namens het Hiketeam,

Wij hopen dat jullie veel plezier aan deze tocht hebben beleefd!

Er is met veel plezier een hoop tijd in gestoken om deze route te maken.

Wij wensen jullie nog erg veel succes,  
met het opruimen en de uitslag!

Frank Dentz - Scoutsteam Regio ZON

Joost Vermeulen - Scoutsteam Regio ZON

Routeboek RSW hike 2024

Versie 1

Uitwerking technieken: Frank, Joost

Teksten en plaatjes: internet en creative inspiraties

Datum opname: 17 februari 2024

Oplage: 40 hikeboekjes

© Scoutsteam 2024





