

groepsnummer: _____
groepsnaam: _____
aantal personen: _____
begintijd: _____
maximale eindtijd: _____



RSW hike 2023



Route rechtson
eerste post: Post 1

Voorwoord

Tijdens deze reis door het sprookjesbos kom je een groot aantal uitdagingen tegen die je moet zien te overwinnen. Niet verdwalen, want het bos is groot!

Volg de aanwijzingen goed op, als je niet meer weet waar je bent, ga dan naar een punt terug waarvan je zeker wist dat je goed zat (de laatste post bijvoorbeeld) en als je het echt niet meer weet, raadpleeg dan de noodenvelop. Maar let op! Als je de noodenvelop ongeschonden inlevert krijg je extra punten! Ook door op tijd terug te zijn of door alle posten gevonden te hebben verdien je bonuspunten.

Pas goed op onderweg, zorg goed voor elkaar en voor jezelf.

Vergeet niet mee te nemen:

schaar, lijm/plakband, kompas, kaarthoekmeter, pen, mok en lunchpakket.

Succes namens de tochtleiding!



Regeltjes van de tochtleiding:

- loop altijd met je groepje bij elkaar
- zorg goed voor de natuur
- bezorg geen overlast


Doolhof

Doomroosje slaapt weer eens als een roos in haar kasteel en mist zo al haar afspraken! Lukt het jullie om haar te wekken?

De kasteeltuin is een beetje een chaos, aangezien ook de tuinman vaker ligt te tukken dan aan het werk is. Hopelijk kunnen jullie het kasteel nog bereiken...



post




verlaat post 0 in een richting van 300 graden

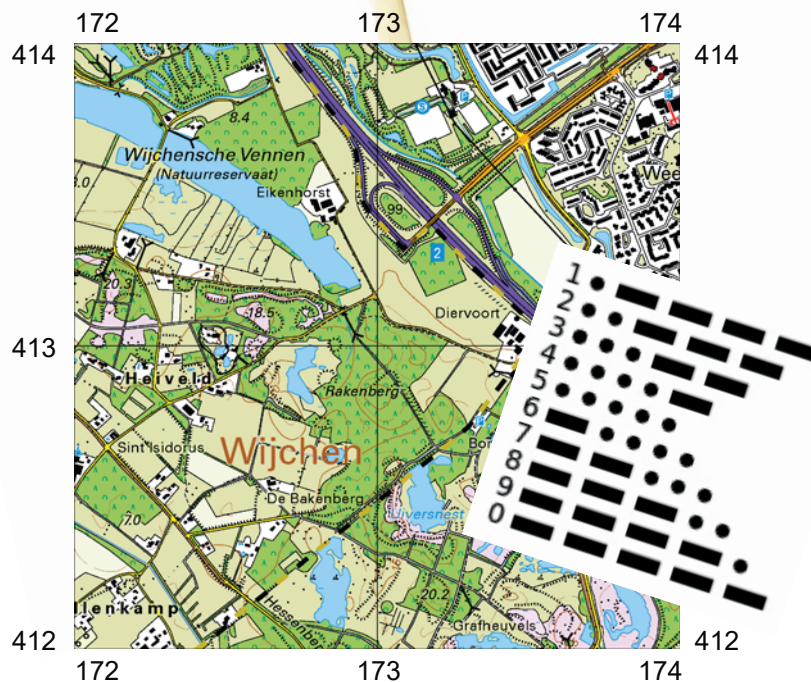
Barcode

Frank is een echte zoetekauw. Hij heeft daarom in de snoepwinkel van Hans en Grietje onlangs twee grote zakken snoep aangeschaft, namelijk een zak "Morsebollen" en een zak met "Zure Kaartmappen". Kijk maar, hij heeft de prijskaartjes bewaard! Je weet maar nooit of je er nog iets aan hebt...

€ 1,-



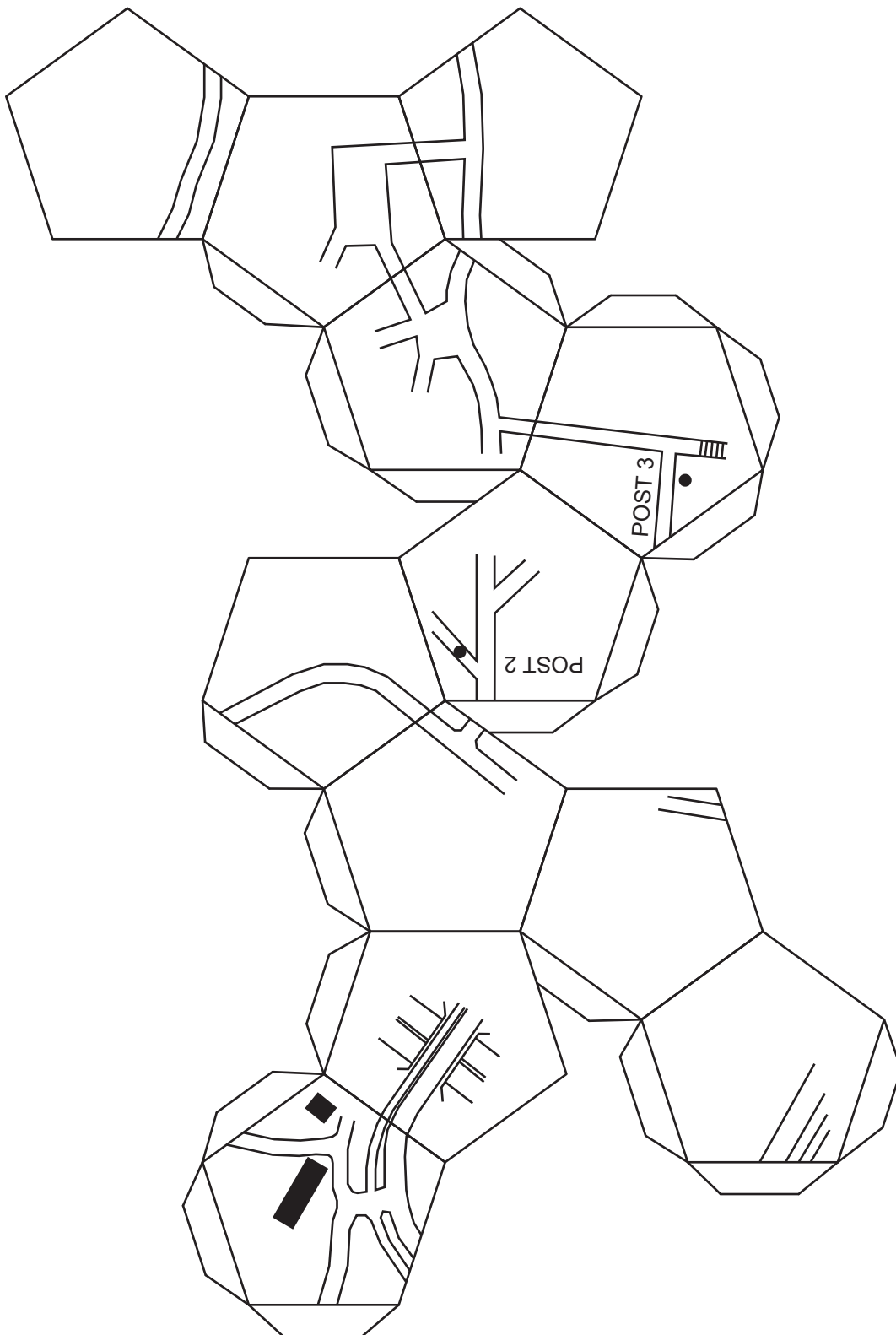
€ 2,-



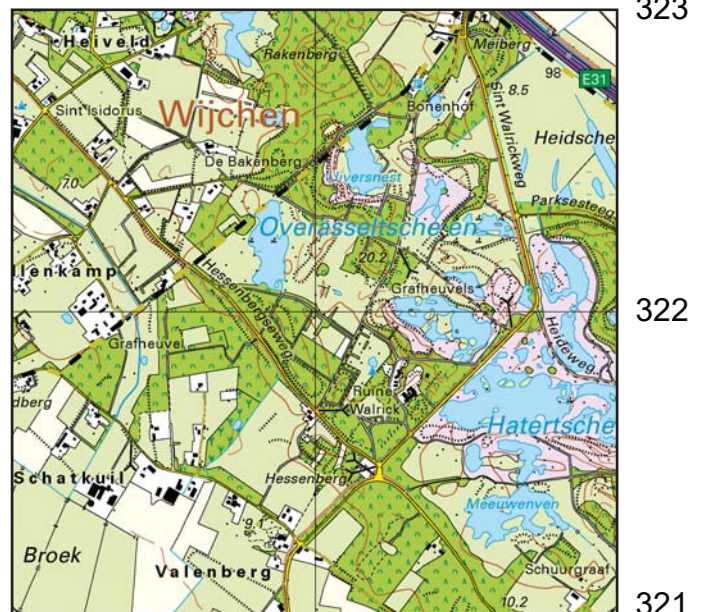
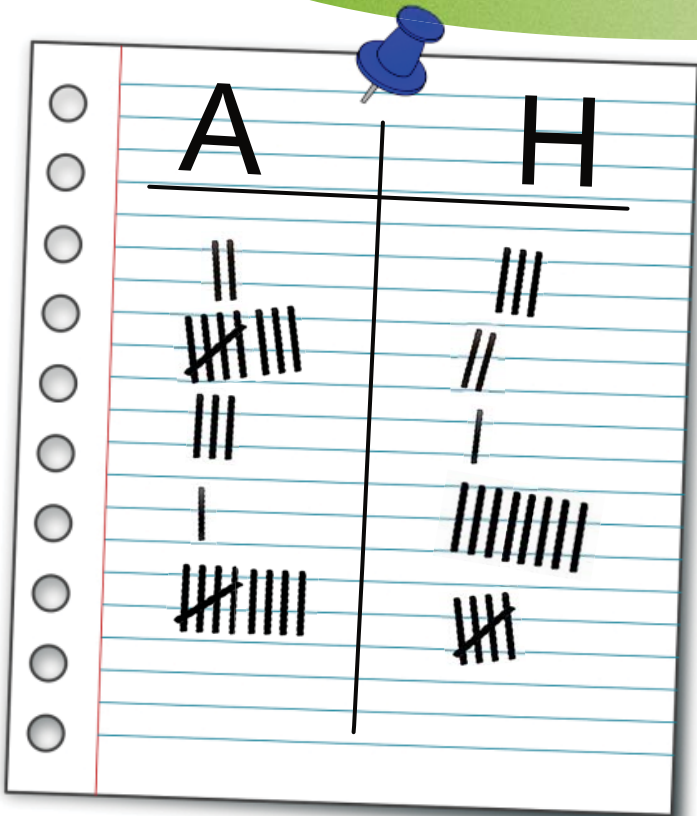
Dodecaëder

Sprookjesfiguren hebben zo hun eigen manieren om de weg te vinden, zoals het gebruik van een dodecaëder. Dit is een dobbelsteen met twaalf vlakken. Om te begrijpen hoe deze werkt heb je wel wat verbeeldingskracht nodig!

Knip de onderstaande dodecaëder uit en plak hem in elkaar. Op elk vlak vind je een volgend deel van de route die je moet volgen.




Alice en Hartenkoningin spelen een potje Croquet, weten jullie waar het volgende poortje staat ?



Route Rechtsom vanaf post 0

Fotoroute

Kleinduimpje maakt altijd foto's van de route die hij loopt. Handig, want zo kan hij makkelijk de weg terugvinden!



start





Route Rechtsom
vanaf post 4



U

S

Vliegroute

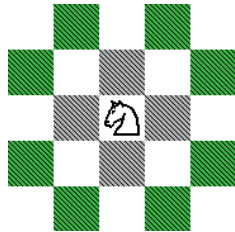
De heks wil een rondje om Kelpie Bay
vliegen, maar een heel lang stuk over
het water durft ze niet. Gelukkig wordt
ze bij Troll Town door een paar
bewoners over de brug geholpen en kan
ze veilig het water oversteken.

This is Ulysses, his Shippe

Paardensprong

Sprookjesfiguren spelen graag een spelletje, hun favoriete spel is schaken.

In dit spel maakt het paard een gekke sprong; één stapje recht + één stapje schuin, zoals in het plaatje hieronder. Hierin mag het paard na zijn sprong alleen in de groene vakjes terechtkomen.



Wanneer je met paardensprongen de juiste route over het onderstaande bord aflegt, krijg je een woord als richting naar de volgende post.

N	Start op groen	O	W
S	D	D	O
R	O	E	R
Blauw is einde	T	O	N



De Cheshire kat heeft iets raars gedaan met jullie kaart, gelukkig staat dezelfde oversteekpost er nu twee keer op.

Namens het Hiketeam,

Wij hopen dat jullie veel plezier aan deze tocht hebben beleefd!

Er is met veel plezier een hoop tijd in gestoken om deze route te maken.

Wij wensen jullie nog erg veel succes,
met het opruimen en de uitslag!

Frank Dentz - Scoutsteam Regio ZON

Joost Vermeulen - Scoutsteam Regio ZON

Routeboek RSW hike 2023

Versie 1

Uitwerking technieken: Frank, Joost

Teksten en plaatjes: internet en creative inspiraties

Datum opname: 25 februari 2023

Oplage: 40 hikeboekjes

© Scoutsteam 2023



